


Performance

2011

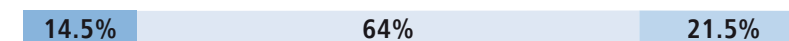
Portefeuilles BCGE | Best of™

Devises de référence	Défensif	Equilibré	Dynamique	World Equity
 BCGE Best of™ France	-2.43%	-4.59%	-6.79%	-10.14%
<i>Indice</i>	+2.06%	+0.18%	-1.79%	-4.89%

BCGE Best of : performances indicatives nettes, taxes et frais inclus du 31.12.10 au 30.12.11.
Indice: MSCI World GDP / Dom Bond Index / Euribor 3M.

Allocation d'actifs (CHF)

Défensif



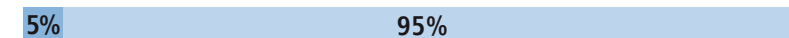
Equilibré



Dynamique



World Equity



■ Liquidités ■ Obligations ■ Actions