



je connais mon banquier je connais mon banquier

Comptes semestriels du Groupe BCGE

je connais mon banquier je connais mon banquier

Au 30 juin 2004

je connais mon banquier je connais mon banquier

je connais mon banquier **je connais mon banquier**

je connais mon banquier je connais mon banquier

je connais mon banquier **je connais mon banquier**

je connais mon banquier je connais mon banquier

je connais mon banquier **je connais mon banquier**

je connais mon banquier je connais mon banquier

je connais mon banquier **je connais mon banquier**

je connais mon banquier je connais mon banquier

je connais mon banquier **je connais mon banquier**

je connais mon banquier je connais mon banquier

je connais mon banquier **je connais mon banquier**

je connais mon banquier je connais mon banquier

je connais mon banquier **je connais mon banquier**

je connais mon banquier je connais mon banquier

je connais mon banquier **je connais mon banquier**

je connais mon banquier je connais mon banquier

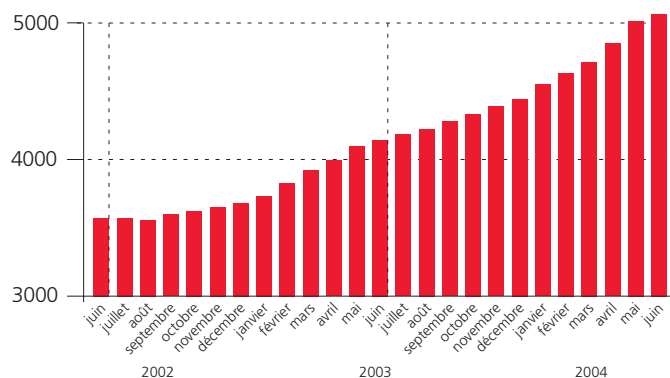
Comptes semestriels du Groupe BCGE

Croissance du résultat net de 155%

Les résultats du premier semestre 2004 du Groupe BCGE sont les meilleurs de ces cinq dernières années. Les éléments les plus significatifs de la période sous revue sont le résultat net de CHF 8,7 millions, en croissance de 155,3% par rapport à la même période de l'année précédente, une marge d'intérêts en légère hausse, une progression réjouissante des opérations de commissions (+16,2%), un niveau d'épargne record se situant au-dessus de CHF 5 milliards.

Ces résultats sont supérieurs aux attentes et confirment le renforcement de la capacité bénéficiaire de la Banque. Autre élément de satisfaction, le nombre d'actionnaires privés a franchi le cap des 5'000 au cours du mois de mai et ne cesse d'augmenter (+14,1% en 6 mois à 5'068 au 30.06.2004).

Le cap des 5'000 actionnaires privés est franchi



■ Progression du nombre d'actionnaires privés

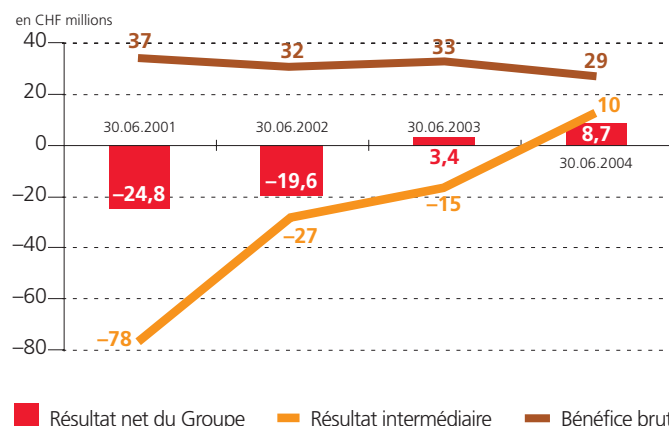
Cours du titre BCGE au 30.06.2004: 184,25 (+7,1%)

Amélioration de la capacité bénéficiaire

Le résultat net de CHF 8,7 millions atteste de la capacité bénéficiaire restaurée du Groupe BCGE, comme d'ailleurs le résultat intermédiaire (avant éléments extraordinaires) de CHF 10,2 millions (CHF +25,5 millions par rapport aux résultats au 30.06.2003). Le bénéfice brut, quant à lui, se monte à CHF 29,1 millions (CHF -4,2 millions). A noter que le bénéfice brut du premier semestre 2003 comprenait le bénéfice sur la vente d'une participation se montant à plus de CHF 10 millions.

Croissance du résultat net de 155%

Progression spectaculaire du résultat intermédiaire



■ Résultat net du Groupe ■ Résultat intermédiaire ■ Bénéfice brut

Bonne résistance des revenus

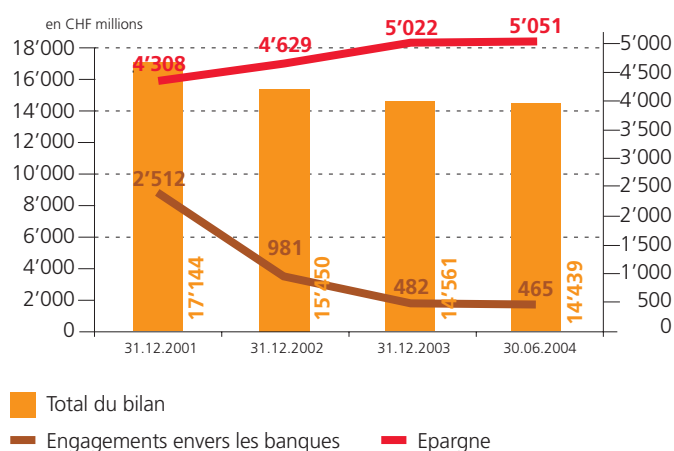
Plusieurs agrégats sont en hausse, notamment les revenus de commissions (+16,2% à CHF 39,2 millions), d'opérations d'intérêts (+0,25% à CHF 86,2 millions) et des autres produits ordinaires (+78,1% à CHF 2,4 millions). Les revenus des opérations de négoce, principalement sur devises, ont toutefois connu une baisse (-49,0% à CHF 3,2 millions). Cette baisse est due en bonne partie à la fragilité des marchés obligataires et des actions de ces derniers mois. Globalement, les revenus du Groupe résistent bien en dépit du niveau des taux et des marchés boursiers. Ils se montent à CHF 132,2 millions (-2,35%).

Les charges reflètent les travaux de modernisation

En ce qui concerne les charges, elles sont stables (+0,9% à CHF 103,2 millions) en raison de nombreux projets de modernisation (informatique et logistique essentiellement) qui se sont réalisés durant cette période. A ce titre, on peut notamment mentionner trois grandes opérations: la concentration des surfaces de bureaux de la maison mère sur trois sites, réalisée à 2/3 (320 postes de travail déménagés sur 515 prévus), le développement et l'implémentation d'une nouvelle application informatique de gestion administrative des crédits et la migration informatique réussie d'Anker Bank sur la plateforme Unicible. Quant aux effectifs du Groupe, ils se montent à 819 équivalents plein temps, en réduction de 13 unités.

Amélioration de la structure du passif et réduction du coût de refinancement

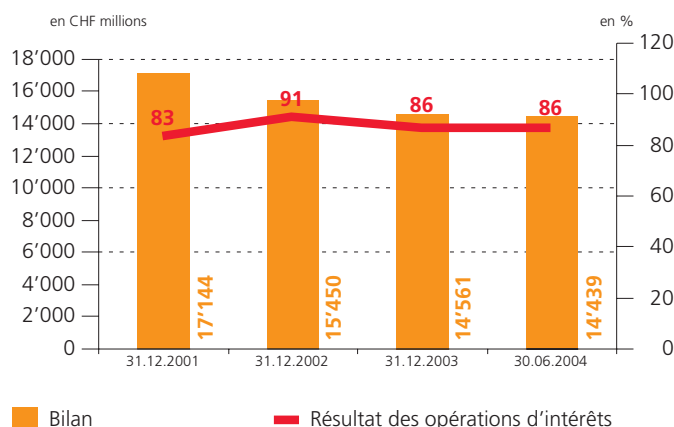
L'épargne auprès de la BCGE poursuit sa croissance régulière (+0,6% par rapport au 31.12.2003) au-dessus du niveau record de CHF 5 milliards, atteint à la fin 2003, qui témoigne de la compétitivité de la Banque auprès de la clientèle.

Structure du refinancement en constante amélioration

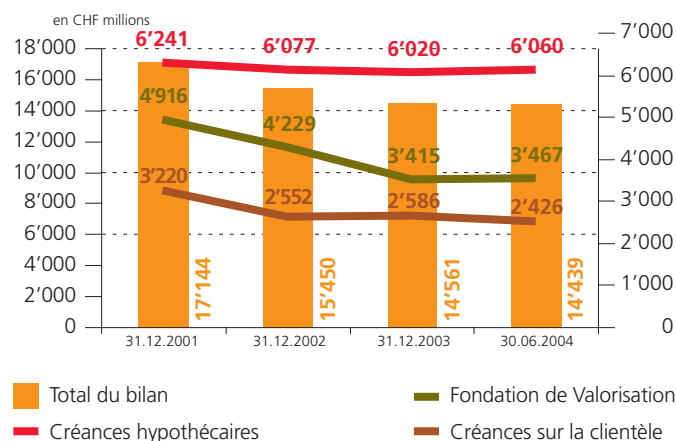
Les engagements envers les banques diminuent pour atteindre un niveau optimal de CHF 465 millions (-3,5%) qui assure à la Banque une plus grande indépendance dans le domaine du refinancement et la situe à nouveau dans le cercle des banques prêteuses.

Légère contraction du bilan et résistance de la marge d'intérêts

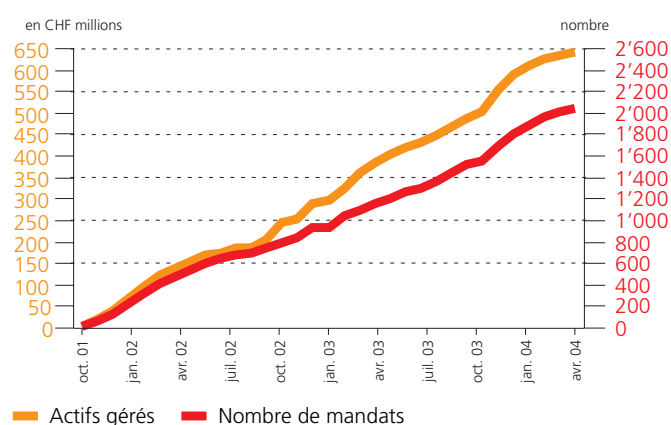
Le total du bilan se situe à CHF 14,439 milliards, en légère réduction de CHF 122 millions (-0,8% par rapport au 31.12.2003).

Le résultat des opérations d'intérêts reste à un bon niveau en dépit de la contraction du bilan et des taux bas

Les crédits hypothécaires enregistrent une reprise (CHF +40 millions, +0,7%) en dépit d'une vive concurrence. Les créances à la clientèle sont restées stables à CHF 5,9 milliards et reflètent la croissance modérée des nouvelles demandes de crédit. Les encours de crédits à la Fondation de Valorisation ont connu une hausse momentanée (CHF +52,1 millions) du fait de la reprise par la Banque d'un prêt de CHF 250 millions octroyé jusqu'alors par un autre établissement.

Stabilité de l'actif commercial**Meilleure rentabilité de la gestion de fortune**

Les actifs gérés et administrés sont restés stables à CHF 7,1 milliards, reflétant la bonne tenue des portefeuilles en raison d'une stratégie d'investissement toujours prudente. La part des mandats de gestion a augmenté de manière satisfaisante dans l'ensemble du Groupe, tant en gestion privée, sous l'effet, notamment, du BCGE Best of, qu'en gestion institutionnelle.

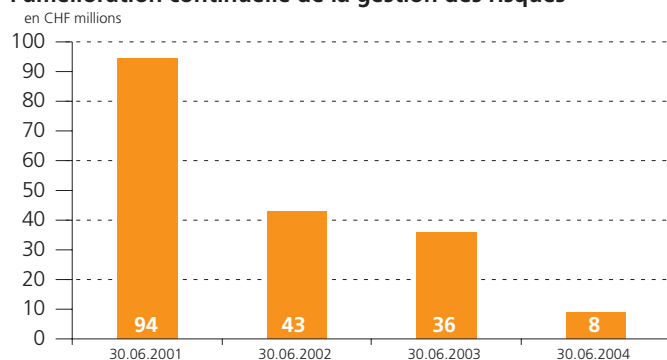
BCGE Best of: bon développement chez Anker Bank (183) et BCGEF (23). Progression ininterrompue auprès de la maison mère

La dotation aux provisions marque un repli substantiel

Le montant des correctifs de valeurs, provisions et pertes se situe maintenant à un niveau normal pour une banque de cette taille (CHF 8,3 millions, -76,8% par rapport au 30.06.2003), ce qui témoigne de l'amélioration de la gestion des risques.

Perspectives positives

Les résultats semestriels 2004 sont conformes au plan financier à long terme, qui vise une croissance graduelle et régulière de ceux-ci. Pour l'exercice annuel, la Banque s'attend à des résultats en nette amélioration par rapport à 2003.

La diminution de la dotation aux provisions traduit l'amélioration continue de la gestion des risques

■ Correctif de valeurs, provisions et pertes constitués durant le semestre

Pour toute information: actionnaires@bcge.ch

**Compte de résultat de la Banque Cantonale de Genève
Maison mère****Chiffres clés**

	30.06.2004 en 1'000 CHF	30.06.2003 en 1'000 CHF	Variation en 1'000 CHF	Variation en %
Opérations d'intérêts	81'633	79'815	1'818	2,3
Opérations de commissions et des prestations de service	32'477	26'648	5'829	21,9
Résultat des opérations de négoce	2'814	8'686	-5'872	-67,6
Autres résultats ordinaires	4'707	11'068	-6'361	-57,5
Total des produits d'exploitation	121'631	126'217	-4'586	-3,6
Total charges d'exploitation	-89'560	-86'673	-2'887	3,3
Bénéfice brut	32'071	39'544	-7'473	-18,9
Résultat de l'exercice	9'329	13'246	-3'917	-29,6

RAPPORT DE L'ORGANE DE REVISION

A l'attention du Conseil d'administration de
Banque Cantonale de Genève, Genève


Conformément au mandat qui nous a été confié, nous avons procédé à un examen succinct des comptes semestriels consolidés du Groupe Banque Cantonale de Genève, arrêtés au 30 juin 2004 et comprenant le bilan, le compte de résultat et le hors bilan.

La responsabilité de l'établissement de ces comptes semestriels consolidés incombe au Conseil d'administration alors que notre mission consiste à émettre un rapport, se basant sur notre examen succinct, les concernant. Nous attestons que nous remplissons les exigences légales de qualification et d'indépendance.

Notre examen succinct a été effectué selon les normes de la profession en Suisse. Ces normes requièrent de planifier et de réaliser un examen succinct, de manière telle que des anomalies significatives comprises dans les comptes semestriels consolidés puissent être constatées, même s'il ne s'agit pas du même degré de certitude que dans le cadre d'une révision. Un examen succinct se limite principalement à interroger la Direction et les collaborateurs et à effectuer des opérations de contrôle analytique en relation avec les données financières de base. Nous n'avons pas exécuté de révision et, pour cette raison, nous ne délivrons pas d'opinion de révision.

Au cours de notre examen succinct, nous n'avons pas constaté de faits qui nous amènent à conclure que les comptes semestriels consolidés ne sont pas conformes aux normes légales d'établissement des comptes en Suisse.

DELOITTE & TOUCHE SA



Pierre-Alain Bracher



Alexandre Buga

Le 26 août 2004

Annexes : Comptes semestriels consolidés au 30 juin 2004 (bilan, compte de résultat et hors bilan)

Bilan et hors bilan Groupe BCGE

Consolidé

	30.06.2004 en 1'000 CHF	31.12.2003 en 1'000 CHF	Variation en 1'000 CHF	Variation en %
Actif				
Liquidités	195'586	124'283	71'303	57,4
Créances résultant de papiers monétaires	710'469	809'824	-99'355	-12,3
Créances sur les banques	1'017'228	1'094'555	-77'327	-7,1
Créances sur la clientèle	5'893'254	6'001'368	-108'114	-1,8
<i>dont Fondation de Valorisation</i>	3'467'547	3'415'327	52'220	1,5
Créances hypothécaires	6'060'152	6'019'955	40'197	0,7
Portefeuilles de titres et de métaux précieux destinés au négoce	8'733	4'395	4'338	98,7
Immobilisations financières	164'517	92'414	72'103	78,0
Participations mises en équivalence	15'337	15'393	-56	-0,4
Immobilisations corporelles	243'269	248'013	-4'744	-1,9
Valeurs immatérielles	12'077	12'650	-573	-4,5
Comptes de régularisation	61'852	33'292	28'560	85,8
Autres actifs	56'092	105'163	-49'071	-46,7
Total de l'actif	14'438'566	14'561'305	-122'739	-0,8
Passif				
Engagements résultant de papiers monétaires	816	1'216	-400	-32,9
Engagements envers les banques	465'072	481'986	-16'914	-3,5
Engagements envers la clientèle sous forme d'épargne et de placements	5'051'445	5'021'802	29'643	0,6
Autres engagements envers la clientèle	3'378'787	3'353'869	24'918	0,7
Obligations de caisse	94'270	141'268	-46'998	-33,3
Prêts de la Centrale d'émission de lettres de gage et emprunts	4'635'570	4'737'280	-101'710	-2,1
Comptes de régularisation	108'575	93'630	14'945	16,0
Autres passifs	66'687	102'234	-35'547	-34,8
Correctifs de valeurs et provisions	3'967	5'689	-1'722	-30,3
Capital social	360'000	360'000	-	-
Réserves issues du capital	305'663	309'051	-3'388	-1,1
Propres titres de participation	-15'453	-17'772	2'319	-13,0
Ecart de conversion	-876	-360	-516	143,3
Déficit/Réserves issues du bénéfice	-24'697	-35'780	11'083	-31,0
Résultat net du Groupe	8'740	7'192	1'548	21,5
Total du passif	14'438'566	14'561'305	-122'739	-0,8
Opérations hors bilan				
Engagements conditionnels	457'718	486'148	-28'430	-5,8
Engagements irrévocables	98'996	196'015	-97'019	-49,5
Engagements de libérer et d'effectuer des versements supplémentaires	39'272	40'872	-1'600	-3,9
Crédits par engagement	53'184	18'832	34'352	182,4
Instruments financiers dérivés	3'582'510	3'341'969	240'541	7,2
Opérations fiduciaires	430'152	436'727	-6'575	-1,5

Compte de résultat Groupe BCGE

Consolidé

	30.06.2004 en 1'000 CHF	30.06.2003 en 1'000 CHF	Variation en 1'000 CHF	Variation en %
Résultat des opérations d'intérêts				
Produits des intérêts et des escomptes	197'154	214'325	-17'171	-8,0
Produits des intérêts et des dividendes des portefeuilles destinés au négoce	676	2'958	-2'282	-77,1
Produits des intérêts et des dividendes des immobilisations financières	3'290	2'378	912	38,4
Charges d'intérêts	-114'919	-133'675	18'756	-14,0
<i>Sous-total résultat des opérations d'intérêts</i>	<i>86'201</i>	<i>85'986</i>	<i>215</i>	<i>0,3</i>
Résultat des opérations de commissions et des prestations de service				
Produits des commissions sur les opérations de crédit	15'028	10'891	4'137	38,0
Produits des commissions sur les opérations de négoce de titres et les placements	15'845	14'720	1'125	7,6
Produits des commissions sur les autres prestations de service	11'694	11'825	-131	-1,1
Charges de commissions	-3'384	-3'702	318	-8,6
<i>Sous-total résultat des opérations de commissions et des prestations de service</i>	<i>39'183</i>	<i>33'734</i>	<i>5'449</i>	<i>16,2</i>
Résultat des opérations de négoce	3'241	6'360	-3'119	-49,0
Autres résultats ordinaires				
Résultat des aliénations d'immobilisations financières	266	10'677	-10'411	-97,5
Produit des participations mises en équivalence	152	-	152	-
Résultat des immeubles	907	1'026	-119	-11,6
Autres produits ordinaires	2'377	1'335	1'042	78,1
Autres charges ordinaires	-76	-3'680	3'604	-97,9
<i>Sous-total autres résultats ordinaires</i>	<i>3'626</i>	<i>9'358</i>	<i>-5'732</i>	<i>-61,3</i>
<i>Total des produits d'exploitation</i>	<i>132'251</i>	<i>135'438</i>	<i>-3'187</i>	<i>-2,4</i>
Charges d'exploitation				
Charges de personnel	-56'393	-55'883	-510	0,9
Autres charges d'exploitation	-46'805	-46'275	-530	1,1
<i>Sous-total charges d'exploitation</i>	<i>-103'198</i>	<i>-102'158</i>	<i>-1'040</i>	<i>1,0</i>
Bénéfice brut	29'053	33'280	-4'227	-12,7
Amortissements sur l'actif immobilisé	-10'538	-12'929	2'391	-18,5
Correctifs de valeurs, provisions et pertes	-8'267	-35'557	27'290	-76,8
Résultat intermédiaire	10'248	-15'206	25'454	-167,4
Produits extraordinaires	396	20'058	-19'662	-98,0
Charges extraordinaires	-688	-569	-119	20,9
Impôts	-1'216	-860	-356	41,4
Résultat net du Groupe	8'740	3'423	5'317	155,3



Membres du Groupe Banque Cantonale de Genève:

Banque Cantonale de Genève SA

Quai de l'Île 17
 CP 2251, CH - 1211 Genève 2
 Téléphone: +41 (0)22 317 27 27
www.bcge.ch

Synchrony Asset Management SA

Rue du Mont-Blanc 7
 CP 2196, CH - 1201 Genève
 Téléphone: +41 (0)22 909 75 75
www.synchrony.ch

Anker Bank SA

Lintheschergasse 19
 Postfach, CH - 8001 Zürich
 Téléphone: +41 (0)44 224 65 65
www.ankerbank.ch

Avenue de la Gare 50
 CP 159, CH - 1001 Lausanne
 Téléphone: +41 (0)21 321 07 07

Quai de l'Île 17
 CP 3017, CH - 1211 Genève 3
 Téléphone: +41 (0)22 312 03 12

Piazza Rezzonico 6
 CP 5833, CH - 6900 Lugano
 Téléphone: +41 (0)91 985 90 50

Banque Cantonale de Genève (France) SA

Place Louis-Pradel 20
 F - 69001 Lyon
 Téléphone: +33 (0)4 72 07 31 50
www.bcgef.fr

Avenue d'Albigny 11
 F - 74000 Annecy
 Téléphone: +33 (0)4 50 66 03 06

L'illustration de couverture entend souligner le rôle prépondérant que joue la Banque Cantonale de Genève dans la construction. Ce thème sera développé plus avant dans notre Rapport annuel 2004.