



je connais mon banquier je connais mon banquier

Lettre aux actionnaires

je connais mon banquier je connais mon banquier

Comptes annuels 2003

je connais mon banquier je connais mon banquier

je connais mon banquier je connais mon banquier

je connais mon banquier je connais mon banquier

je connais mon banquier je connais mon banquier

je connais mon banquier je connais mon banquier

je connais mon banquier je connais mon banquier

je connais mon banquier je connais mon banquier

je connais mon banquier je connais mon banquier

je connais mon banquier je connais mon banquier

je connais mon banquier je connais mon banquier

je connais mon banquier je connais mon banquier

je connais mon banquier je connais mon banquier

je connais mon banquier je connais mon banquier

je connais mon banquier je connais mon banquier

je connais mon banquier je connais mon banquier

je connais mon banquier je connais mon banquier

je connais mon banquier je connais mon banquier

Lettre aux actionnaires

La BCGE fête ses 10 ans et revient aux bénéfices

Le Groupe BCGE a franchi avec succès la troisième étape du plan d'assainissement adopté en 2000, qui prévoyait, pour 2003, un résultat net positif. Cette situation financière nouvelle ouvre des perspectives réjouissantes pour la Banque dans les domaines stratégiques que sont la confiance de la clientèle, les conditions du refinancement, la capacité d'investir pour le futur et la solidité de l'établissement face aux risques et pressions concurrentielles.

Les objectifs financiers de l'année ont été atteints. Ainsi, au 31 décembre 2003, le Groupe affiche:

- un bénéfice net consolidé positif (CHF 7,2 millions)
- un bénéfice brut consolidé en hausse (+8,2% à CHF 76 millions)
- des produits d'exploitation en progression constante depuis 2001 (+5,9% à CHF 276 millions)
- un taux de couverture des fonds propres à un niveau satisfaisant (126,7%)
- une marge d'intérêts robuste (CHF 171 millions)
- une augmentation des revenus de commissions (+8,2% à CHF 73 millions)
- des investissements substantiels de modernisation et de productivité.

La redynamisation commerciale, lancée dès 2001 avec la mise sur le marché de plusieurs nouveaux produits et prestations dans les domaines de la gestion privée, institutionnelle et des entreprises et collectivités publiques, porte ses fruits et permet de dégager des revenus réguliers, en croissance progressive.

Sur le plan de la modernisation et de l'amélioration de la productivité, le Groupe a poursuivi son ambitieux programme, dont les piliers principaux sont la formation et la certification de ses collaborateurs, la modernisation de son informatique et le renforcement de son marketing. Présentant une incidence maîtrisée sur les charges, ces investissements reflètent des améliorations qui porteront leurs fruits à long terme.

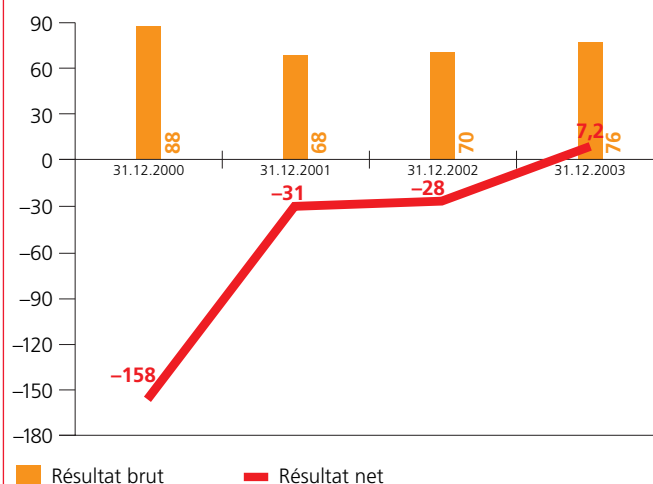
Les bons résultats de 2003 confirment le succès de la stratégie et du calendrier de redressement. Ils constituent une étape significative, pour nos clients, actionnaires et collaborateurs. C'est aussi une bonne nouvelle pour l'ensemble des Genevois.

Dans la foulée de ce retournement, le nombre d'actionnaires privés est en constante augmentation (+21% à 4'443 au 31.12.2003) et le cours de l'action s'est nettement redressé (CHF 172.- au 31.12.2003, soit +23%).

Bénéfices brut et net en hausse

Le bénéfice brut consolidé du Groupe BCGE se monte à CHF 76,1 millions, en hausse de 8,2% et en progression régulière pour la troisième année consécutive. Le résultat net consolidé, quant à lui, franchit le cap des chiffres noirs, ce qui constitue un élément marquant de cet exercice. Il progresse de CHF 35 millions par rapport à 2002 et se monte à CHF 7,2 millions.

2003: passage dans les chiffres noirs



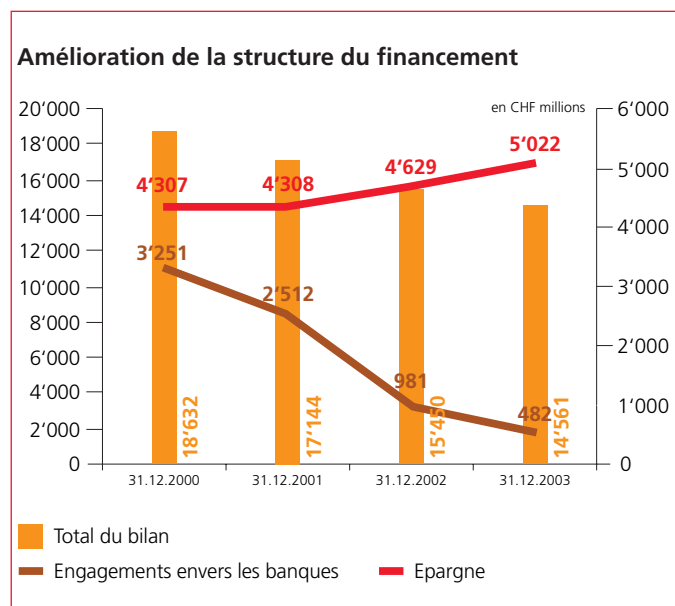
Les revenus du Groupe progressent de manière continue et s'établissent à CHF 275,9 millions (+5,9%). Les opérations d'intérêts ont pu être maintenues à un bon niveau (CHF 171,2 millions) en dépit de la baisse du bilan (voir ci-après) et du niveau des taux exceptionnellement bas. Par ailleurs, les autres produits ont signé une augmentation notable, notamment sous l'effet des opérations de négoce (+44,7% à CHF 18,4 millions), des opérations de commissions (+8,2% à CHF 72,7 millions) et des autres résultats ordinaires (+87,5% à CHF 13,5 millions).

Cette progression des indicateurs de rentabilité confirme ainsi les bons résultats du premier semestre. Ceux-ci avaient d'ailleurs contribué à ce que la Banque Cantonale de Zurich (ZKB) révisé à la hausse le rating de la BCGE à A-, au mois d'août.

Amélioration de la structure du passif et réduction du coût de refinancement

La progression de l'épargne auprès de la BCGE, déjà notée en 2002, s'est poursuivie en 2003, franchissant un niveau record de CHF 5 milliards (+8,5%). Dans un marché très concurrentiel, ce résultat témoigne de l'attractivité de la Banque et de la confiance reconquise, année après année, auprès de la clientèle.

Les engagements envers les banques ont continué de diminuer pour atteindre un niveau très bas (CHF 482 millions) qui permet à la Banque de retrouver un coût de refinancement très favorable et lui assure davantage d'indépendance et de compétitivité dans ce domaine stratégique.



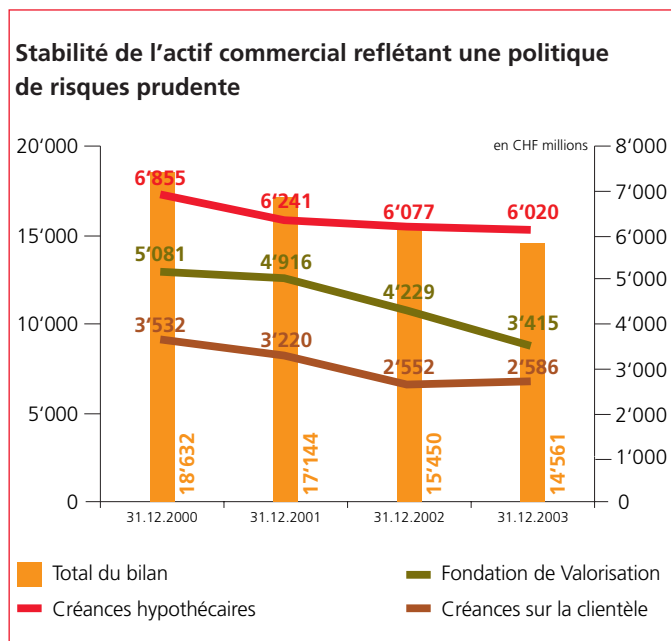
Baisse du bilan mais résistance de la marge d'intérêts

Le total du bilan se situe à CHF 14,561 milliards, en réduction de CHF 888 millions. Deux éléments expliquent l'essentiel de cette baisse:

- la concentration du Groupe sur des affaires aux rendements optimaux et aux risques maîtrisés,
- la réduction importante du prêt à la Fondation de Valorisation (CHF -814 millions), sensiblement supérieure à la moyenne prévue par le plan décennal.

Cette évolution atteste aussi du succès des mécanismes institutionnels de l'assainissement de l'an 2000 et efface les craintes d'une résorption trop lente du financement de cette Fondation. C'est là un fardeau qui s'allège pour la Banque.

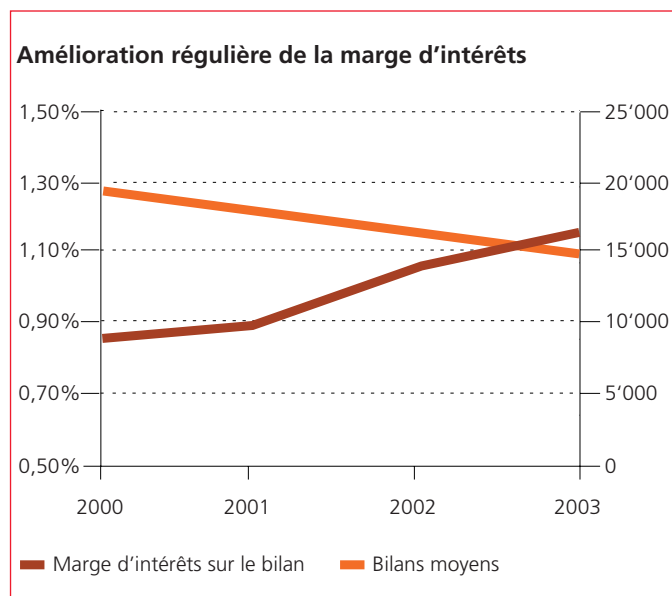
Les créances à la clientèle et hypothécaires (hors Fondation de Valorisation) sont restées stables à CHF 8,6 milliards. C'est là une bonne performance si l'on prend en compte la concurrence très active sur le marché hypothécaire et l'utilisation plutôt restrictive des lignes de crédit par les entreprises dans un contexte conjoncturel atone. Enfin, le taux de couverture des hypothèques par l'épargne a crû de façon réjouissante à 83,4% (+7,2).



lettre aux actionnaires **lettre aux actionnaires**
lettre aux actionnaires lettre aux actionnaires
 lettre aux actionnaires **lettre aux actionnaires**
lettre aux actionnaires lettre aux actionnaires
 lettre aux actionnaires **lettre aux actionnaires**
lettre aux actionnaires lettre aux actionnaires

La marge d'intérêts est restée stable à CHF 171 millions ce qui constitue une performance louable dans un contexte de taux de marché exceptionnellement bas et eu égard à la réduction du bilan.

Exprimée en terme de productivité en intérêts, la marge sur le bilan (y compris le financement de la Fondation de Valorisation) a observé une amélioration progressive, passant de 0,85% en 2000 à plus de 1,10% au 31.12.2003, et cela malgré la baisse constante du bilan durant cette période.

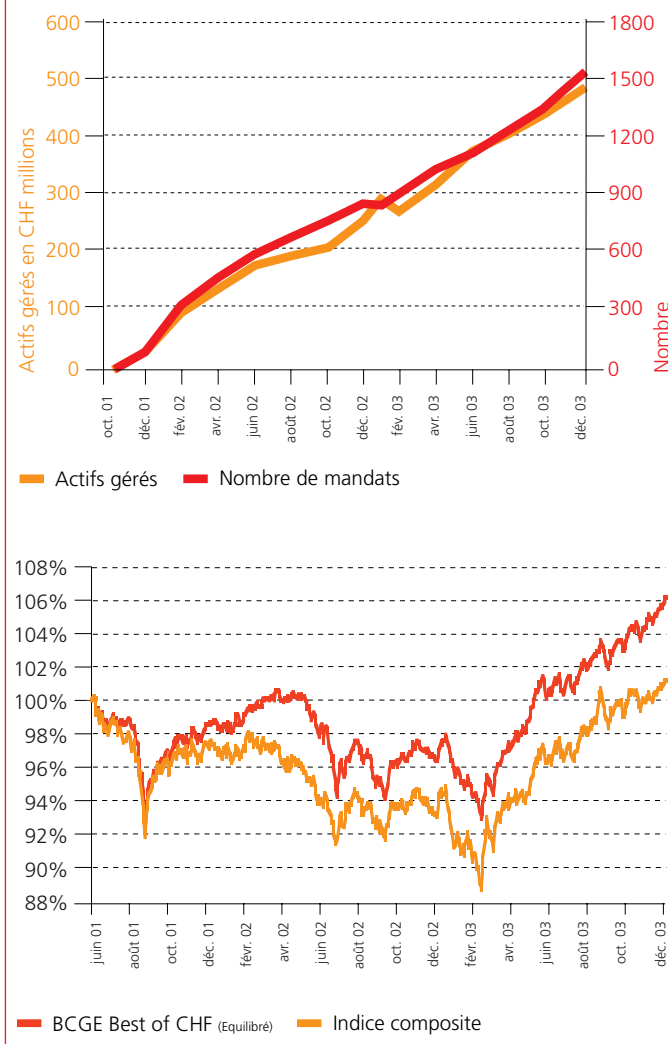


Meilleure rentabilité de la gestion de fortune

Les fonds gérés et administrés ont connu une légère baisse en 2003 (-3,8% à CHF 7,2 milliards), qui s'explique par une plus grande sélectivité de la clientèle et la concentration sur les mandats de gestion.

Il faut relever que cette évolution nette masque un peu la progression marquée des mandats de la nouvelle gestion de fortune (+9,6%) sous l'effet, notamment, du BCGE Best of, qui connaît un succès spectaculaire. Les mandats ont réalisé des performances très satisfaisantes en 2003 puisqu'elles ont atteint, par exemple, 5,20% (profil de risque défensif, libellé en CHF), 9,66% (profil de risque équilibré, libellé en CHF) et 14,12% (profil de risque dynamique, libellé en CHF).

BCGE Best of: une success story depuis 2001



Ce concept innovateur est désormais distribué sur l'ensemble du territoire suisse par l'intermédiaire d'Anker Bank (Zurich, Lausanne, Lugano, Genève) et en France grâce à l'obtention de l'agrément par la BCGE France SA de la Commission des Opérations de Bourse (COB), qui fait autorité, en août dernier.

Autre succès notoire en 2003, le "Synchrony Market Fund Swiss Government Bonds" s'est vu décerner le "Lipper Fund Awards – Fund of the year 2003". Segment du fonds "umbrella" Synchrony

lettre aux actionnaires **lettre aux actionnaires**
lettre aux actionnaires lettre aux actionnaires
 lettre aux actionnaires **lettre aux actionnaires**
lettre aux actionnaires lettre aux actionnaires
 lettre aux actionnaires **lettre aux actionnaires**
lettre aux actionnaires lettre aux actionnaires

Market Fund, il constitue le premier fonds en obligations de la Confédération helvétique. Il vise à réaliser, sur le long terme, une performance, hors frais et hors dividendes, équivalente à celle de son indice de référence, le Swiss Domestic Bond Government Index (SDBG), et ceci avec un écart de suivi annuel ("tracking error") inférieur à 0,5%.

Engagement tenu à l'égard de l'économie genevoise

Le Groupe BCGE soutient activement l'économie régionale. En 2003, la réduction du financement de la Fondation de Valorisation a été en partie réorientée vers une hausse des encours à l'égard des collectivités publiques, des entreprises internationales et du secteur de l'immobilier et de la construction. La Banque Cantonale de Genève collabore avec près de 10'000 entreprises genevoises, dont près de 70% en relation unique ou principale.

Les charges reflètent la modernisation de la Banque

De nombreux projets de modernisation des infrastructures opérationnelles ont été introduits ou concrétisés en 2003. Impliquant d'importants investissements, ils sont néanmoins porteurs du succès futur du Groupe.

A ce titre figurent notamment la modernisation du réseau informatique, le développement du nouveau site Internet (www.bcge.ch), avec sa solution e-banking extrêmement performante, ou les investissements nécessaires à l'agrément par la COB du BCGE Best of en France.

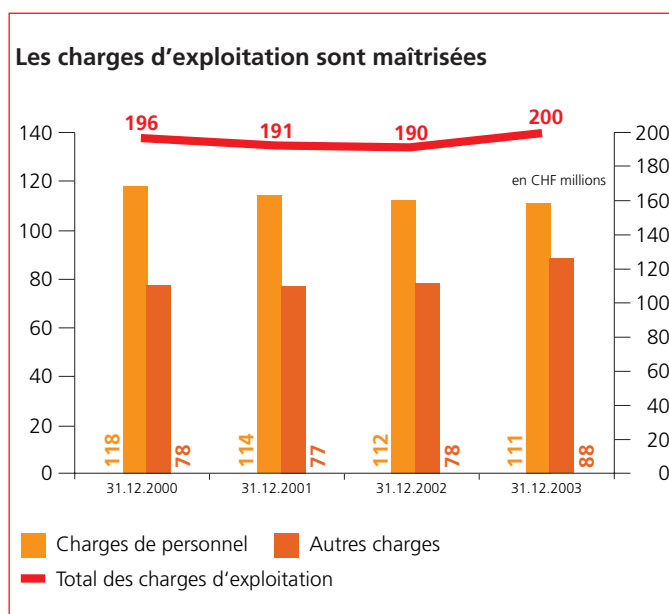
D'autres initiatives commerciales ont été prises, telles que le développement et l'installation de BCGE Business link (système de gestion des liquidités et des paiements pour entreprises) qui connaît un succès considérable, le redéploiement de la banque directe par téléphone, sous l'intitulé de BCGE Direct, le lancement de Synchrony Finest of (un style de gestion novateur pour petites et moyennes caisses de pension) ou encore le lancement d'une nouvelle campagne publicitaire sur le thème "je connais mon banquier".



Aux investissements ci-dessus s'ajoutent les frais de justice, encore élevés, ainsi que le versement de CHF 3,6 millions à l'Etat de Genève au titre de commission pour sa garantie sur l'épargne et sur les financements de la Fondation de Valorisation.

Les effectifs ont connu une légère baisse (-2,1% à 829 équivalent plein temps). Les charges de personnel, quant à elles, ont connu une baisse moins sensible du fait, notamment, du lancement d'un programme de formation très soutenu, comportant entre autres une ligne de certifications par métier et un programme de gestion des compétences permettant une optimisation de l'adéquation entre les besoins de l'entreprise, d'une part, et l'expérience et les compétences de ses collaborateurs d'autre part.

Tous ces éléments expliquent le niveau élevé des charges d'exploitation (CHF 199,7 millions) dont une partie n'est pas récurrente et qui restent cependant précisément maîtrisées.



lettre aux actionnaires **lettre aux actionnaires**
lettre aux actionnaires lettre aux actionnaires
lettre aux actionnaires **lettre aux actionnaires**
lettre aux actionnaires lettre aux actionnaires
lettre aux actionnaires **lettre aux actionnaires**
lettre aux actionnaires lettre aux actionnaires

La dotation aux provisions poursuit son repli

Le montant des provisions a poursuivi sa baisse et se situe à CHF 63,1 millions (-23,5%). Ce montant comprend notamment CHF 19,6 millions de correctifs de valeurs sur deux immeubles. Le solde est inférieur aux prévisions de la Banque et se rapproche des standards des banques cantonales.

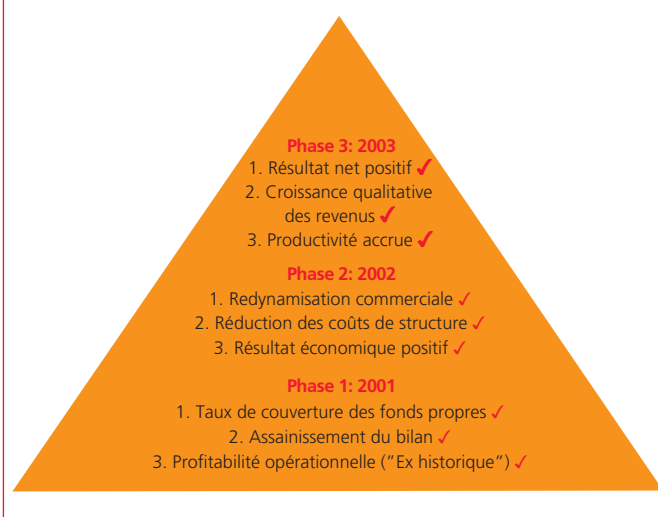
Perspectives encourageantes

La Banque Cantonale de Genève ressort doublement fortifiée de l'exercice écoulé. D'une part, celui-ci a permis de confirmer la solidité financière de la Banque Cantonale de Genève et son retour dans les chiffres noirs. D'autre part, les nombreux projets en cours, certains moyennant des investissements humains et financiers importants, ont permis de poursuivre l'optimisation des procédures, des gains de productivité et de la maîtrise des risques qui assurent la pérennité et le succès futur du Groupe.

Le public a retrouvé confiance dans la Banque. La dynamique commerciale et l'élargissement de la palette des produits et prestations ont su les convaincre du renouveau et du retour à une position plus forte de l'établissement.

Dans un environnement conjoncturel et boursier incertain, avec notamment des impacts difficilement prévisibles sur les PME genevoises, des risques de variations amples des taux d'intérêts et des risques de change importants, la Banque se fixe les lignes stratégiques suivantes: la croissance du bilan, la poursuite de l'amélioration de la productivité et la sélection rigoureuse des risques de crédit. Pour les années à venir, la Banque table sur une amélioration progressive de sa rentabilité et une poursuite des investissements de productivité.

Résultats en ligne avec le plan initial de 2000: programme respecté et promesses tenues



Pour toute information: actionnaires@bcge.ch

RAPPORT DU REVISEUR DES COMPTES CONSOLIDES

A l'Assemblée générale des actionnaires de la
Banque Cantonale de Genève, Genève

En notre qualité de réviseur des comptes consolidés, nous avons vérifié les comptes consolidés de la Banque Cantonale de Genève pour l'exercice arrêté au 31 décembre 2003.

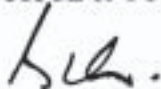
La responsabilité de l'établissement des comptes consolidés incombe au Conseil d'administration alors que notre mission consiste à vérifier ces comptes consolidés et à émettre une appréciation les concernant. Nous attestons que nous remplissons les exigences légales de qualification et d'indépendance.

Notre révision a été effectuée selon les normes de la profession en Suisse. Ces normes requièrent de planifier et de réaliser la vérification de manière telle que des anomalies significatives dans les comptes consolidés puissent être constatées avec une assurance raisonnable. Nous avons révisé les postes des comptes consolidés et les indications figurant dans ceux-ci en procédant à des analyses et à des examens par sondages. En outre, nous avons apprécié la manière dont ont été appliquées les règles relatives à la présentation des comptes, les décisions significatives en matière d'évaluation, ainsi que la présentation des comptes consolidés dans leur ensemble. Nous estimons que notre révision constitue une base suffisante pour former notre opinion.

Selon notre appréciation, les comptes consolidés donnent une image fidèle de la situation financière, du résultat des opérations et des flux de fonds, en conformité avec les règles d'établissement des comptes applicables aux banques, et sont conformes à la loi suisse.

Nous recommandons d'approuver les comptes consolidés qui vous sont soumis.

DELOITTE & TOUCHE SA



Pierre-Alain Bracher



Alexandre Buga

Réviseurs responsables

Le 26 février 2004

je connais mon banquier je connais mon banquier

Bilan consolidé

je connais mon banquier je connais mon banquier

je connais mon banquier je connais mon banquier

je connais mon banquier je connais mon banquier

je connais mon banquier je connais mon banquier

	31.12.2003 en 1'000 CHF	31.12.2002 en 1'000 CHF	Variation en 1'000 CHF
Actif			
Liquidités	124'283	217'343	-93'060
Créances résultant de papiers monétaires	809'824	803'449	6'375
Créances sur les banques	1'094'555	811'053	283'502
Créances sur la clientèle	6'001'368	6'780'681	-779'313
<i>dont Fondation de Valorisation</i>	3'415'327	4'228'966	-813'639
Créances hypothécaires	6'019'955	6'076'714	-56'759
Portefeuilles de titres et de métaux précieux destinés au négoce	4'395	157'813	-153'418
Immobilisations financières	92'414	108'347	-15'933
Participations mises en équivalence	15'393	5'371	10'022
Immobilisations corporelles	248'013	307'763	-59'750
Valeurs immatérielles	12'650	14'614	-1'964
Comptes de régularisation	33'292	54'472	-21'180
Autres actifs	105'163	111'933	-6'770
Total de l'actif	14'561'305	15'449'553	-888'248
Total des créances de rang subordonné	22'519	42'403	-19'884
Total des créances sur les participations non consolidées et les participants qualifiés	126'678	142'675	-15'997
<i>dont total des créances sur le Canton</i>	126'674	142'675	-16'001
Passif			
Engagements résultant de papiers monétaires	1'216	1'710	-494
Engagements envers les banques	481'986	981'105	-499'119
Engagements envers la clientèle sous forme d'épargne et de placements	5'021'802	4'628'699	393'103
Autres engagements envers la clientèle	3'353'869	3'426'279	-72'410
Obligations de caisse	141'268	227'685	-86'417
Prêts de la Centrale de lettres de gage et emprunts	4'737'280	5'324'000	-586'720
Comptes de régularisation	93'630	110'435	-16'805
Autres passifs	102'234	112'653	-10'419
Correctifs de valeurs et provisions	5'689	13'482	-7'793
Capital social	360'000	360'000	-
Réserves issues du capital	309'051	310'890	-1'839
Déficit/Réserves issues du bénéfice	-35'780	-19'351	-16'429
Propres titres de participation	-17'772	-	-17'772
Ecart de conversion	-360	-	-360
Résultat du Groupe	7'192	-28'034	35'226
Total du passif	14'561'305	15'449'553	-888'248
Total des engagements de rang subordonné	420'000	420'000	-
Total des engagements envers les participations non consolidées et les participants qualifiés	188'659	180'064	8'595
<i>dont total des engagements sur le Canton</i>	184'930	179'025	5'905
Opérations hors bilan			
Engagements conditionnels	486'148	437'226	48'922
Engagements irrévocables	196'015	407'206	-211'191
Engagements de libérer et d'effectuer des versements supplémentaires	40'872	40'872	-
Crédits par engagement	18'832	44'139	-25'307
Instruments financiers dérivés: - sous-jacents	3'341'969	2'957'169	384'800
- valeurs de remplacement positives	94'236	93'312	924
- valeurs de remplacement négatives	65'187	68'829	-3'642
Opérations fiduciaires	436'727	626'654	-189'927

Compte de résultat consolidé

	31.12.2003 en 1'000 CHF	31.12.2002 en 1'000 CHF	Variation en 1'000 CHF
Résultat des opérations d'intérêts			
Produits des intérêts et des escomptes	417'015	505'888	-88'873
Produits des intérêts et des dividendes des portefeuilles destinés au négoce	4'667	7'031	-2'364
Produits des intérêts et des dividendes des immobilisations financières	3'768	4'578	-810
Charges d'intérêts	-254'215	-344'198	89'983
<i>Sous-total résultant des opérations d'intérêts</i>	171'235	173'299	-2'064
Résultat des opérations de commissions et des prestations de service			
Produits des commissions sur les opérations de crédit	23'292	20'044	3'248
Produits des commissions sur les opérations de négoce, de titres et de placements	32'298	33'852	-1'554
Produits des commissions sur les autres prestations de service	23'604	20'458	3'146
Charges de commissions	-6'501	-7'181	680
<i>Sous-total des opérations de commissions et des prestations de service</i>	72'693	67'173	5'520
Résultat des opérations de négoce	18'377	12'699	5'678
Autres résultats ordinaires			
Résultat des aliénations d'immobilisations financières	10'716	939	9'777
Produits des participations	1'696	3	1'693
<i>dont participations mises en équivalence</i>	1'696	3	1'693
Résultat des immeubles	2'052	2'573	-521
Autres produits ordinaires	3'808	3'712	96
Autres charges ordinaires	-4'726	-4	-4'722
<i>Sous-total autres résultats ordinaires</i>	13'546	7'223	6'323
<i>Total des produits d'exploitation</i>	275'851	260'394	15'457
Charges d'exploitation			
Charges de personnel	-111'341	-111'785	444
Autres charges d'exploitation	-88'370	-78'252	-10'118
<i>Sous-total charges d'exploitation</i>	-199'711	-190'037	-9'674
Bénéfice brut	76'140	70'357	5'783
Amortissement sur l'actif immobilisé	-25'244	-27'625	2'381
Correctifs de valeurs, provisions et pertes	-63'077	-82'494	19'417
Résultat intermédiaire	-12'181	-39'762	27'581
Produits extraordinaires	22'419	19'624	2'795
Charges extraordinaires	-1'075	-5'974	4'899
Impôts	-1'971	-1'922	-49
Résultat de l'exercice	7'192	-28'034	35'226

je connais mon banquier je connais mon banquier

Bilan Maison mère

je connais mon banquier je connais mon banquier

je connais mon banquier je connais mon banquier

je connais mon banquier je connais mon banquier

je connais mon banquier je connais mon banquier

	31.12.2003 en 1'000 CHF	31.12.2002 en 1'000 CHF	Variation en 1'000 CHF
Actif			
Liquidités	109'997	209'520	-99'523
Créances résultant de papiers monétaires	809'793	803'441	6'352
Créances sur les banques	1'371'104	1'091'907	279'197
Créances sur la clientèle	5'689'469	6'452'142	-762'673
<i>dont Fondation de Valorisation</i>	3'415'327	4'228'966	-813'639
Créances hypothécaires	5'969'379	6'007'807	-38'428
Portefeuilles de titres et de métaux précieux destinés au négoce	47'514	155'187	-107'673
Immobilisations financières	90'741	105'183	-14'442
Participations	92'854	99'187	-6'333
Immobilisations corporelles	233'835	293'692	-59'857
Comptes de régularisation	31'202	53'882	-22'680
Autres actifs	102'826	108'689	-5'863
Total de l'actif	14'548'714	15'380'637	-831'923
Total des créances de rang subordonné	38'886	60'485	-21'599
Total des créances sur les sociétés du Groupe et les participants qualifiés	442'978	405'473	37'505
<i>dont total des créances sur le Canton</i>	126'674	142'675	-16'001
Passif			
Engagements résultant de papiers monétaires	1'209	1'710	-501
Engagements envers les banques	667'545	1'182'096	-514'551
Engagements envers la clientèle sous forme d'épargne et de placements	4'973'968	4'583'896	390'072
Autres engagements envers la clientèle	3'163'818	3'202'258	-38'440
Obligations de caisse	140'614	226'853	-86'239
Prêts de la Centrale de lettres de gage et emprunts	4'768'000	5'324'000	-556'000
Comptes de régularisation	91'162	110'096	-18'934
Autres passifs	97'265	107'599	-10'334
Correctifs de valeurs et provisions	2'221	3'819	-1'598
Capital social	360'000	360'000	-
Réserve légale générale	278'251	284'551	-6'300
Bénéfice reporté	59	172	-113
Résultat de l'exercice	4'602	-6'413	11'015
Total du passif	14'548'714	15'380'637	-831'923
Total des engagements de rang subordonné	420'000	420'000	-
Total des engagements envers les sociétés du Groupe et les participants qualifiés	426'577	391'459	35'118
<i>dont total des engagements sur le Canton</i>	184'930	179'035	5'895
Opérations hors bilan			
Engagements conditionnels	468'328	399'992	68'336
Engagements irrévocables	235'695	406'637	-170'942
Engagements de libérer et d'effectuer des versements supplémentaires	40'872	40'872	-
Crédits par engagement	18'832	44'139	-25'307
Instruments financiers dérivés: - sous-jacents	3'318'748	2'907'520	411'228
- valeurs de remplacement positives	93'722	93'939	-217
- valeurs de remplacement négatives	64'704	68'485	-3'781
Opérations fiduciaires	203'261	249'453	-46'192

Compte de résultat Maison mère

	31.12.2003 en 1'000 CHF	31.12.2002 en 1'000 CHF	Variation en 1'000 CHF
Résultat des opérations d'intérêts			
Produits des intérêts et des escomptes	406'073	490'361	-84'288
Produits des intérêts et des dividendes des portefeuilles destinés au négoce	4'667	7'031	-2'364
Produits des intérêts et des dividendes des immobilisations financières	3'748	4'557	-809
Charges d'intérêts	-254'469	-341'191	86'722
<i>Sous-total résultat des opérations d'intérêts</i>	160'019	160'758	-739
Résultat des opérations de commissions et des prestations de service			
Produits des commissions sur les opérations de crédit	22'298	19'584	2'714
Produits des commissions sur les opérations de négoce, de titres et de placements	25'672	25'001	671
Produits des commissions sur les autres prestations de service	17'134	12'077	5'057
Charges de commissions	-7'005	-6'889	-116
<i>Sous-total des opérations de commissions et des prestations de service</i>	58'099	49'773	8'326
Résultat des opérations de négoce	18'841	9'006	9'835
Autres résultats ordinaires			
Résultat des aliénations d'immobilisations financières	11'202	939	10'263
Produits des participations	966	1'674	-708
Résultat des immeubles	2'054	2'591	-537
Autres produits ordinaires	4'920	5'852	-932
Autres charges ordinaires	-4'723	-	-4'723
<i>Sous-total autres résultats ordinaires</i>	14'419	11'056	3'363
<i>Total des produits d'exploitation</i>	251'378	230'593	20'785
Charges d'exploitation			
Charges de personnel	-94'044	-95'083	1'039
Autres charges d'exploitation	-77'193	-67'975	-9'218
<i>Sous-total charges d'exploitation</i>	-171'237	-163'058	-8'179
Bénéfice brut	80'141	67'535	12'606
Amortissement sur l'actif immobilisé	-31'720	-24'769	-6'951
Correctifs de valeurs, provisions et pertes	-63'096	-65'536	2'440
Résultat intermédiaire	-14'675	-22'770	8'095
Produits extraordinaires	21'780	22'610	-830
Charges extraordinaires	-1'003	-4'750	3'747
Impôts	-1'500	-1'503	3
Résultat de l'exercice	4'602	-6'413	11'015



magic pencil

Membres du Groupe Banque Cantonale de Genève:

Banque Cantonale de Genève SA

Quai de l'Île 17
CH - 1204 Genève
Téléphone: +41 (0)22 317 27 27
www.bcge.ch

Synchrony Asset Management SA

Rue du Mont-Blanc 7
CH - 1201 Genève
Téléphone: +41 (0)22 909 75 75
www.synchrony.ch

Anker Bank SA

Lintheschergasse 19
CH - 8023 Zurich
Téléphone: +41 (0)1 224 65 65
www.ankerbank.ch

Avenue de la Gare 50
CH - 1001 Lausanne
Téléphone: +41 (0)21 321 07 07

Quai de l'Île 17
CH - 1204 Genève 3
Téléphone: +41 (0)22 312 03 12

Piazza Rezzonico 6
CH - 6900 Lugano
Téléphone: +41 (0)91 985 90 50

Banque Cantonale de Genève (France) SA

Place Louis-Pradel 20
F - 69001 Lyon
Téléphone: +33 (0)4 72 07 31 50
www.bcgef.fr

Avenue d'Albigny 11
F - 74000 Annecy
Téléphone: +33 (0)4 50 66 03 06

785126



**Banque Cantonale
de Genève**